



KOVALI Z-ELEVATÖR

ALTINBİLEK Kovalı Z-Elevatör, ürünlerin hasarsız bir şekilde dikey, yatay ve eğimli taşınması için tasarlanmıştır. Sınırlı alanlarda kullanım için modüler yapıdadır. Yapı değişikliğine uygundur. Düşük güç tüketimi ile yüksek verimli taşıma sağlanmaktadır. Basit ve fonksiyonel yapısıyla tarım, kimya sanayi, ilaç, kozmetik ve gıda endüstrisi gibi birçok alanda kullanılabilir.

ÖZELLİKLERİ

- Kilitli Redüktör
- Birden Fazla Ürün Girişi ve Ürün Çıkışı
- Ürün Temas Yüzeylerinde Değiştirilebilir Aşınma Plakaları
- Sızdırmaz Şaft Keçeleri

TAHRİK SİSTEMİ

- Sağ veya Sol Tarafa Monte Edilebilen tahrik Sistemi
- Redüktörlü Motor Boş Mil (Standart)
- Redüktörlü Motor Dolu Mil ve Kaplin (Opsiyonel)
- Rulman Isı Algılama Sistemi (Opsiyonel)
- Rulman Titresim Algılama Sistemi (Opsiyonel)

GÜVENLİK SİSTEMİ

- Devir Sensörü (Standart)
- Rulman Isı Algılama Sensörü (Opsiyonel)
- Rulman Titreşim Algılama Sensörü (Opsiyonel)

AKSESUARLAR

- Kolay Açılır Bakım, Kontrol ve Temizleme Kapakları
- Giriş Modülü
- Çıkış Modülü
- Besleme Bölümünde Mıknatıs (Opsiyonel)
- Şeffaf Gözlem Penceresi (Standart)

TEKNİK ÖZELLİKLER

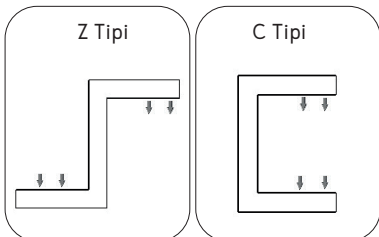
Makine	EZ-25
Maksimum Kapasite	25m ³ /h
Maksimum Zincir Hızı	0.25m/s
Tahrik Sistemi	Uygulamaya Göre
Ses Seviyesi	70-85 dB
Çalışma Koşulları	-15°C / 40°C ortam

MALZEMELER

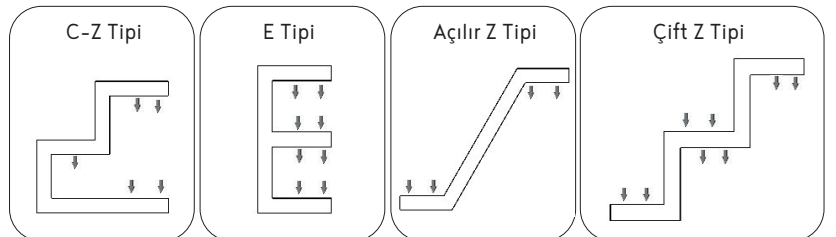
Gövde	Standart	Çelik
	Opsiyonel	Paslanmaz Galvanizli Çelik ve Sıcak Daldırma Galvaniz Kaplama
Aşınma Plakaları	Standart	Plastik
	Opsiyonel	Hardox
Zincir	Standart	Makaralı Zincir (Ön Gerilmeli)
	Opsiyonel	Paslanmaz
Kova	Opsiyonel	Taşınacak Ürüne ve Çalışma Sıcaklığına Göre Opsiyonel

Konfigürasyonlar

Standart Yükleme Tipleri

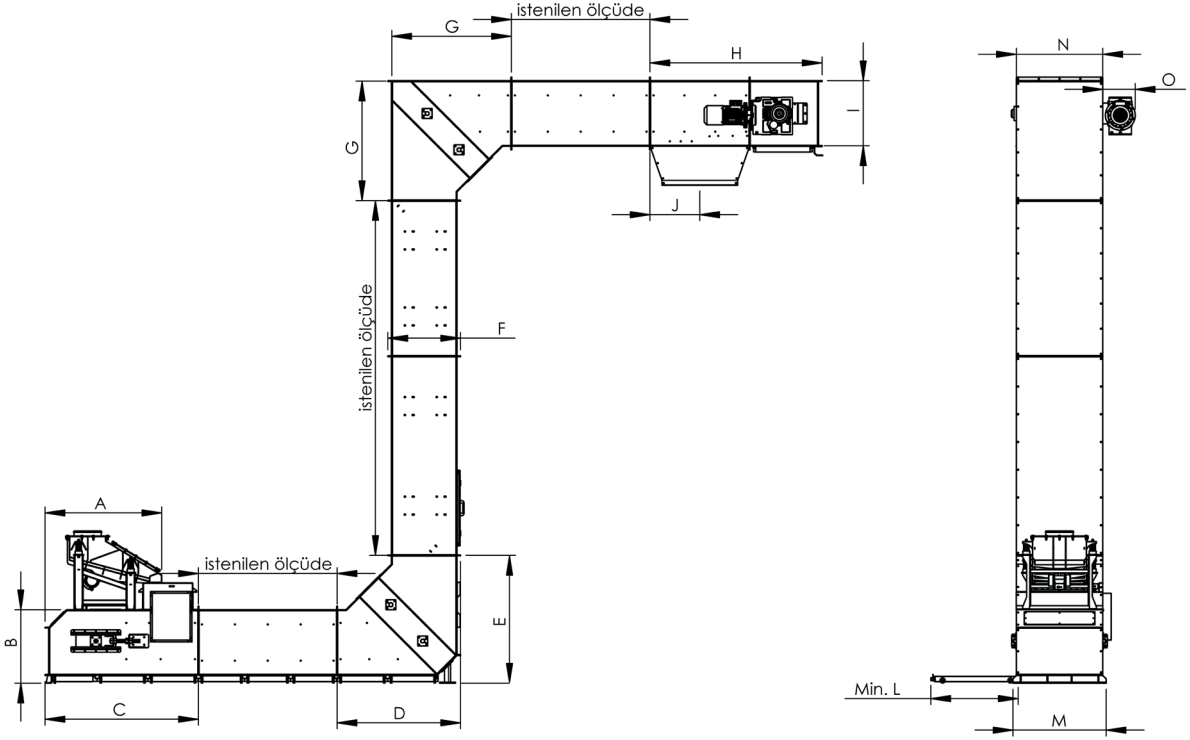


Özel Yükleme Tipleri





KOVALI Z-ELEVATÖR



MODEL	A(mm)	B(mm)	C(mm)	D(mm)	E(mm)	F(mm)	G(mm)	H(mm)	J(mm)	I(mm)	L(mm)	M(mm)	N(mm)	O(mm)
EZ-25	1170	737	1528	1240	1285	730	1240	1728	500	657	190	936	868	300

Tasarımlar ve Ölçüler Haber Vermeden Değiştirilebilir.